



4-8 OCAK



2021

UZAKTAN EĞİTİM



ÇALIŞMALARI



4 OCAK PAZARTESİ

ÜFLEME ÇALIŞMASI



Bu oyun nefes egzersizi çalışmak için çok güzel bir oyun. Kullanacağınız malzemeler çok kolay: plastik bir bardak, su ve pinpon topu. Bardakların içini su ile doldurun. Bardakları bir sıra halinde masaya koyun ve birbirine yaklaştırın. Pinpon topunu en baştaki bardağa koyun. Şimdi oyuna hazırsınız.

Oyunun amacı pinpon topunu üfleyerek bir bardaktan diğer bardağa geçirmek. Top en sonuncu bardağa geçene kadar devam edin. Oyun kolay gibi görünse de aslında nefesini kontrol etmek, doğru yere üflemek biraz zorlayıcı olabilir.

ÖĞRETMENİMLE VE ARKADAŞLARIMLA CANLI GÖRÜŞMEDE BULUŞUYORUZZZZZZ☺



↻ Ritim çalışması yapıyoruz



Eğlenceli çizgiler yapıyoruz

Bir çizgi kitabını okuyoruz



BİR YAŞ BÜYÜDÜM

Yeni yılda bir yaş daha büyüdüğümüzden bahsediyoruz.

Bebeklik ve şimdiki fotoğraflarımızı arkadaşlarımız ve öğretmenimizle paylaşıyoruz.

Bir yaş büyüdüm mumlarımızı üflüyoruz

EL ELE KİTABINDAN 19,20,21 SAYFALARINI YAPIYORUZ.

5 OACAK SALI

Çocuğunuzla birlikte evinizin en geniş yerine geçin ve çeşitli ipleri elinize alarak çocuğunuzun ipleri incelemesine fırsat verin. Uzun -kısa, kalın- ince kırmızı, yeşil, mavi renkte ipler olabilir. Daha sonra bu iplerle değişik oyunlar oynayacağınızı söyleyin. Önce çocuğunuza bu iplerle kendi kendine oyun kurmasına fırsat verin daha sonra aşağıdaki önerilen hareketleri yapması için çocuğunuzunuzu yönlendirin.

Düz çizgi halinde yere konan ipin üzerinden önce ileriye daha sonra geriye doğru yürümesini isteyin.

Düz çizgi halinde yere konan ipin önce sağına daha sonra soluna zıplamasını isteyin.



İpe kalem sarma dikkat ve hız gerektiren, el göz koordinasyonu ve ince motor becerisini destekleyen güzel bir oyun

Malzemeler

2 ADET İP, 2 ADET KALEM, MASA VE BANT
2 adet ipi uçlarından masaya yapıştırın ve karşılık geçerek müziği açın ve müzik eşliğinden ipleri kaleme sarma yarışması yapın

Daha sonra ipe boncuk veya makarna dizme çalışmaları yapın.

İplerden değişik şekiller oluşturma çalışmaları yapın.

İp ile çocuğunuzun boyunu ölçüp seneye tekrar bakmak için kestiğiniz ipi saklayın.



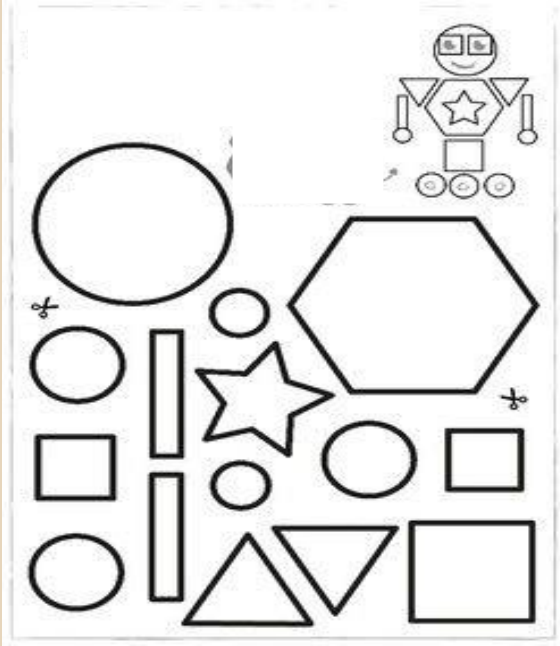
EBA'YA SENİN İÇİN YÜKLEDİĞİM ÇALIŞMALARINI YAPMAYI UNUTMA 😊
EL ELE 2 KİTABINDAN 31,41,42,43. SAYFALARI YAPIYOTUZ.

6 OCAK ÇARŞAMBA



Öğrendiğimiz rakamları tekrar etmek için 1 den 5 e kadar olan rakamları bir kağıda yazıyoruz ve söylediğimiz rakamı kapatma oyunu oynuyoruz.

Bir kâğıda 1 den 5 ya kadar rakamları yazıyoruz ve tablo şeklinde çiziyoruz. Rakam kadar nesne yapıştırıyoruz.



Örnekteki gibi bir kâğıda geometrik şekiller çizelim ve çocuğumuzdan kesip yapıştırarak kendi robotunu oluşturmasını isteyelim (renkli kâğıda çizebilirsiniz veya çocuğunuzdan boyayarak renklendirmesini isteyebilirsiniz). Robotumuzu tamamladıktan sonra ROBOT DANCIMIZI yapıyoruz.

https://www.youtube.com/watch?v=iipRhe5LC_U

10 arası ritmik sayma şarkımız için linke tıklayalım.

<https://www.youtube.com/watch?v=ziw8SBYFa6c>



10 dan geriye ritmik sayma yapmaya ne dersin☺

10-9-8-7-6-5-4-3-2-1

EBA'YA SENİN İÇİN YÜKLEDİĞİM ÇALIŞMALARINI YAPMAYI UNUTMA☺

7 OCAK PERŞEMBE

Çocuđunuzdan enerji tasarrufu ile ilgili videoyu dikkatlice izlemesini isteyin

<https://www.youtube.com/watch?v=gS-LhsjQZnI>

Videoyu izlendikten sonra video ile ilgili çocuđunuza řu soruları sorun ."Ellerimizi yıkarken, dişlerimizi fırçalarken suyu açık bırakmak çalışır durumda ki beyaz eşyaları bırakıp evden çıkmak boş odaların ışığını kapatmamak yiyecekleri çöpe atmak gibi davranışlar nelere yol açıyormuş?

Çocuđunuzun cevaplarını dinlendikten sonra bu davranışların insanlara hayvanlara ve doğaya zarar verdiği Sonucuna varmaya çalışın.

Çocuđunuzla birlikte evinizde bulunan materyallerden bazılarının atık yerine geçebileceđi hakkında konuşun, kâğıt, plastik ve pillerin geri dönüşüm için ayrı yerlerde biriktirildiđi hakkında sohbet edin hatta mümkünse evinizde atık materyaller için kutular oluşturun.

Daha sonra özellikle suyun ve elektriđin yaşamımızı sürdürmemiz için çok önemli olduđunu ve elektrik ve suyu boşa harcarsak çok zor durumlarda kalabileceđimiz hakkında sohbet edin.

Birlikte odasına ya da uygun yere asılmak üzere kapı süsü hazırlayın.

Evinizde bulunan çöp kovasını üzerine üzgün surat yapıştırın. Sence çöp neden üzgün olabilir diye sorun. İnsanların bazen çöp kovasını görmezden geldiklerini çöpleri yerlere attıkları ve çöp kovasının bu yüzden çok üzgün olduđu söyleyin. Çocuđunuzun çöpleri çöp kovasına atması için ona örnek olun.

Eba 'dan enerji tasarrufu ile ilgili videoları izleyin.(videoyu gurubumuza yükleyeceđim.)


- Su dolu kabın içinden kaşıkla kapak toplama oyunu oynayın .



Oyun örneđi



Etkinlik örneđi



EBA'YA SENİN İÇİN YÜKLEDİĐİM ÇALIŞMALARINI YAPMAYI UNUTMA☺
EL ELE 2 KİTABINDAN 51, 52, 53. SAYFALARI YAPIYORUZ,

8 OCAK CUMA

DENEY

Kahverengi nasıl oluşur

Sarı, kırmızı, siyah renklerini suluboyamızda karıştırıyoruz ve ortaya çıkan kahverengi ile resim yapıyoruz.

Kahverengi ayıcığın maceralarını izliyoruz

<https://www.youtube.com/watch?v=GwBdYU84exE>

Bugün hangi rengi öğreniyoruz? Sen en çok hangi rengi seviyorsun? Renkler şarkımızı dinlemek için linke


<https://www.youtube.com/watch?v=BiFYWfNx4EU>

ÖĞRETMENİM VE ARKADAŞLARIMLA CANLI GÖRÜŞMEDE



Sütlü kahve yapıyoruz ve sohbet eşliğinde içiyoruz☺

Kahvemizi içtikten sonra telvesi ile fırça yardımıyla veya parmağımla boş bir kağıda resim çiziyorum.



Kürdan ve oyun hamuru ile şekiller yapıyoruz..

EBA'YA SENİN İÇİN YÜKLEDİĞİM ÇALIŞMALARINI YAPMAYI UNUTMA☺

EL ELE 2 KİTABINDAN 27.VE 28. SAYFALARI YAPIYORUZ.