

UZAKTAN EĞİTİM PLÂNI

11-15 Mayıs 2020



1 Ünlü



1 Ülke



1 Bitki



1 Bilim



1 hayvan



11 Mayıs 2020

Pazartesi

1 Ünlü




BİR SANAT



Evimizdeki dergi ve gazeteleri alalım, gözler, ağızlar , burunlar, eller keselim. **Picasso'nun** tablolarından esinlenerek kendi portremizi tasarlayalım. **Aşağıdaki resme** tıklayarak ilham alabilirsiniz.



BİR BİLGİ



Karşınızda Pablo **Picasso**. Dünyanın gelmiş geçmiş en iyi ressamlarından biri ! Neden bu kadar ünlü olduğunu **aşağıdaki resme** tıklayarak öğrenelim.



12 Mayıs 2020

Salı

1 Ülke



AVUSTURALYA'YI TANIYALIM



BİR GEZİ

Avusturalya, bu haftaki durağımız ! Avusturalya hakkında neler biliyoruz ? Haydi bu güzel ülkeyi hatta bu güzel kıtayı keşfedelim. (Aşağıdaki resme tıklayalım)



BİR ŞARKI


Aşağıdaki resme tıklayalım. Kangurularla ilgili bir şarkı öğrenelim, ailemize söyleyelim.



BİR SANAT

Aşağıdaki resme tıklayalım. Adımları takip ederek gazete kağıtlarından bir koala yapalım. Evinizde gazete kağıtları yoksa, beyaz kağıtları griye boyayarak da yapabilirsiniz.






13 Mayıs 2020

Çarşamba

1 Bitki





BİR BİLGİ


Bitkiler ne işe yarar, hiç düşündünüz mü ? Zeytinden yağ olur mu ? Zeytinyağı saçlarımıza sürülür mü ? Aşağıdaki resme tıklayalım ve öğrenelim !



LİMON YETİŞTİRELİM

BİR DENEY


Aşağıdaki resme tıklayalım. Limon çekirdeğinden, limon ağacı nasıl yetiştirilir öğrenelim. Biz de limon çekirdekleri ekelim !



BİR ŞARKI


Bitkiler, sebzeler, meyveler... Hastalıklara ilaç olabilirler mi ? Evet, birçok hastalığı yenmemize yardımcı olurlar. Aşağıdaki resme tıklayalım. Barış Manço'nun şarkılarından birini öğrenelim..





14 Mayıs 2020

Perşembe



I Bilim



ÇİKOLATA ORMANI

BİR BİLGİ

Yediğimiz çikolatalar nasıl yapılıyor , nasıl bu kadar lezzetli oluyor ? **Aşağıdaki resme** tıklayalım,
Luna'nın Bilim Dünyasında bir keşfe çıkalım ve çikolatayı keşfedelim.




SEBZELERDEN UĞUR BÖCEĞİ VE HELİKOPTER BÖCEĞİ

Malzemeler


- 1 küçük havuç
- 1 küçük salatalık
- Bir tuta m semizotu
- 1 küçük domates
- 1 yemek kaşığı sürülebilir beyaz peynir
- 2 siyah zeytin



Sebzeleri iyice yıkayın. Bir siyah zeytini, kabuğunu soyup çekirdeğini çıkardıktan sonra çatalla iyice ezin. Domatesi dört eşit parça elde edecek şekilde dikine kesin. Domates parçalarıyla uğur böceklerinin kanatlarını yapın. Diğer zeytinin çekirdeğini çıkarıp onu da iki eşit parçaya bölün. Zeytin parçalarıyla uğur böceklerinin baş kısımlarını oluşturun. Hazırladığınız zeytin ezmesinden küçük parçalar alarak uğur böceklerinin beneklerini yapın. Havuçtan keseceğiniz farklı uzunlukta parçalarla da helikopter böceklerinin gövdelerini hazırlayın. Salatalıktan verev dilimler kesin. Bu dilimlerle helikopter böceklerinin kanatlarını yapın. Helikopter böceklerinin gözlerini de peynir ve zeytin ezmesiyle yaparak böcekleri tamamlayın. Kalan peynir, havuç ve semizotlarıyla tabağın alt kısmını süsleyin. Afiyet olsun!






15 Mayıs 2020



Cuma


1 HAYVAN






BİR BİLGİ

Zürafaların boyu neden bu kadar uzundur ? Peki nasıl yemek yerler ? **Aşağıdaki resme** tıklayalım ve zürafalar hakkında bildiklerimizi test edelim!



ZÜRAFA



BİR PARMAK OYUNU

Hayvanat bahçesine gittim
(Parmaklarla yürüme hareketi yapılır)
Başımı yukarı çevirdim
(Baş yukarı kaldırılır)
Bir de ne göreyim
Upuzun bir boyun (sağ kol yukarı kaldırılır)
Çok şaşırdım (yüze şaşırmış ifadesi verilir)
Döndüm maymuna baktım
Boynu kısa mı kısa (kol yarım kaldırılır)
Merdivene tırmandım
(Tırmanma hareketi yapılır)
Uzun boynuna yakından baktım
Hemen tanıdım
Bu bizim zürafa



BİR TEKNİK

Kahverengi benekleri ve upuzun boyları ile en sevdiğimiz hayvanlardan biri Zürafa! **Aşağıdaki resme** tıklayalım. Adımları takip ederek zürafa çizmeyi öğrenelim.

