


# UZAKTAN EĞİTİM PLANI 7. HAFTA



04-08 MAYIS 2020



1

## TRAFİK HAFTASI

Trafik işaret ve levhaları çocuğumuza gösteriyoruz. Bu işaretlerin neyi ifade ettiğini ve nerelerde kullanıldığını, trafik kurallarının neler olduğu hakkında sohbet ediyoruz.



## KOSTÜM YAPIYORUZ

Çöp poşetini kullanarak trafik lambası kostümünü yapıyoruz.



4 MAYIS  
2020  
PAZARTESİ

3

## ANİMASYON FİLMİ

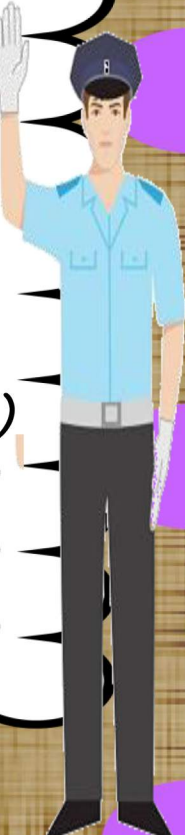
İnternette 'Anne bu ne ?-Trafik lambaları'  
isimli eğitici  
animasyon filmini  
izliyoruz.



## TRAFİK PARMAK OYUNU

4

Kırmızıda asla geçmem (İşaret  
parmağı iki yana sallanır)  
Sarı yanar beklerim (Eller bele  
konur beklenir)  
Yeşil yanınca ise  
Durmadan ilerlerim (Yerinde  
yürüyüş hareketi yapılır)  
Kurallara uyarım,  
Uymayana kızarım. (Kızma mimiği  
yapılır)  
Kurallara uyanı  
Her zaman alkışlarım (Alkış yapılır)



1

ŞARKI ZAMANI

İnternette 'Alpi ve arkadaşları - aslan çocuk şarkısını' açıp eşlik ediyoruz.

Hayvanları Tanıyalım  
Aslanlar



BİLMECE

ZAMANI

5 MAYIS 2020

SALİ

2

Ormanların kralı,  
Biraz uzak durmalı:  
(Aslan)

Hayvanların  
kralının korkunç  
sesinle kükrersin.  
(Aslan)



3

## ASLAN ETKİNLİĞİ

- Kartona yada boş bir kağıda daire çiziyoruz.
- Dairenin iç kısmına aslanın yüzünü çizerek yada artık materyal kullanarak yapıyoruz.
- Çatal ve parmak boyası yardımıyla dairenin çevresini çatalın baskısını çıkartıyoruz.



## OYUN ZAMANI

4

Evde Legolar, bloklar vs. Hayvanat bahçesi yapıyoruz. Yaptığımız hayvanat bahçesinin içerisine oyuncak hayvanlarımızı yerleştiriyoruz. Hayvanlarla birlikte evcilik oynuyoruz. Oyunda aynı zamanda çiftlik hayvanları ve vahşi hayvanları ayrı yerlere koyarak hangileri çiftlik hangilerinin vahşi hayvan olduklarını öğrenmiş oluyoruz.



1

Simetrinin ne olduğu hakkında sohbet ediyoruz. Aşağıdaki şekiller gibi simetrik nesnelere oluşturuyoruz.



## SİMETRİ OYUNU

2

Görseldeki gibi simetri oyunları oynuyoruz. Aile büyüklerimizden evdeki nesnelere kullanarak şekiller oluşturmasını istiyoruz. Bizde onun simetrisini oluşturuyoruz.



6 MAYIS 2020  
ÇARŞAMBA

3


SENİN ŞARKIN

Okulda ya da evde  
öğrendiğimiz bir şarkıyı  
seçiyoruz. Söylerken video  
çekiyoruz. Öğretmenimize  
gönderiyoruz.



FİLM ZAMANI

4



Ailemizle birlikte sevimli  
canavarlar isimli filmi  
izliyoruz.



1

ŞARKI ZAMANI

İnternette 'Olur mu hiç 3 kulak' şarkısını dinliyoruz.

BOYLARIMIZI  
ÖLÇÜYÜRÜZ

Evinizin bir duvarına ya da kapıya, aile bireylerinin boy uzunluklarını yan yana gelecek şekilde işaretliyoruz. Üç ayda bir bu ölçümleri tekrarlayarak ve çocuğunun boyunun uzama sürecini takip ediyoruz.

7 MAYIS 2020

PERŞEMBE





3

## RESMİMİ YAPIYORUM



Yere büyükçe bir kâğıt seriyoruz. Çocuğunuzu ya da aile bireylerinden birini bu kâğıdın üzerine yatırarak kenarlardan silüetini çiziyoruz. Çiziminizin detaylarını (saç, kaş, göz, burun) çocuğunuzla ya da aile bireyleriyle tamamlıyoruz.



## OYUN ZAMANI

4

Bir balonu şişiriyoruz ve ailece balon düşürmemeye oynuyoruz. Balonu yere düşürmemek için elimizle balona vurarak havada tutuyoruz. Sonra sadece tek parmağımızı kullanarak bu oyunu oynuyoruz. Sonra kollarımızı kazağımızın içine sokuyoruz ve kollarımızı kullanmadan başımızla balona vurarak oynamayı deniyoruz.



1

## PIZZA

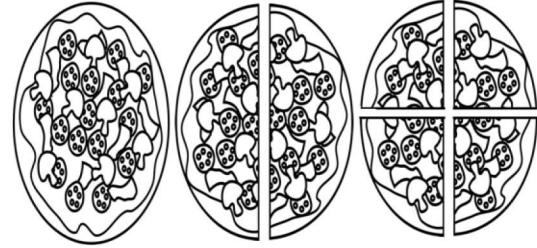
Oyun hamurlarından ve artık materyallerden bir pizza yapıyoruz.



2

## TAM-YARIM-ÇEYREK KAVRAMI


Oyun hamurundan yaptığımız pizzayı tam-yarım-çeyrek olarak ayırıyoruz.



3

## OYUN ZAMANI

Boş bir kağıda 9 tane daire çiziyoruz ve içine 1'den 9'a kadar rakamlar yazıyoruz. Hangi rakam söylenirse bardakla o rakamın üzerini kapatıyoruz.



8 MAYIS

2020

CUMA