



UZAKTAN EĞİTİM

PLANI 6. HAFTA

27-31 NISAN 2020



27 Nisan
Pazartesi

1

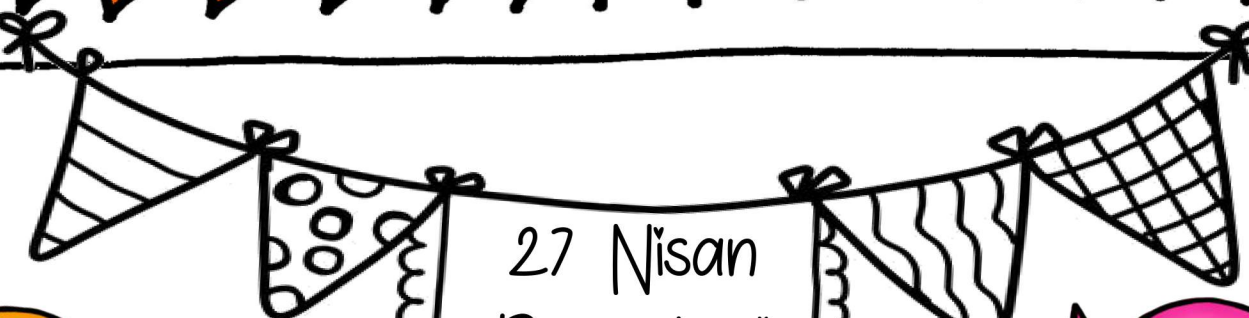
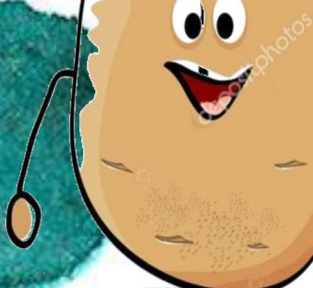

ŞARKI ZAMANI

İnternette 'Patates adam' videolu şarkıyı açıyoruz. Şarkıya dans ederek eşlik ediyoruz.

2

ETKİNLİK ZAMANI

Patatesimizin üstüne istediğimiz kadar kürdan batırıyoruz. Sonrasında kartonla yardımıyla oynar göz, ağız ve burnunu yapıyoruz. Hazırlamış olduğunuz kirpiye bir isim koymayı unutmayın.



3

dENEY ZAMANI

Patatesi üç tarafından kürdanla tutturuyoruz. Uygun büyüklükteki su dolu bir bardağa oturtturuyoruz. (Patates bir depo kök olduğu için kendi besinini karşılayabilmektedir. Zamanla patates sürgün ve kök verecektir.)



masa hokeyi

4

Gerekli malzemeler

Bir masa ve masanın etrafına dizilecek uygun eşyalar (lego, blok vb.) 1 adet kavanoz kapağı. Masanın iki kısa kenarında yerimizi alıyoruz. Kavanoz kapağı ters olacak şekilde masaya koyuyoruz. Evdeki lego vs. ile kavanoz kapağını karşı tarafa göndermeye çalışıyoruz.



28 Nisan
Salı

1


ŞARKI ZAMANI

İnternette
'Onur erol-
Marakası salla
İsimli şarkıyı
açıyoruz. Şarkıya
eşlik ediyoruz.

MARAKAS

Evde olan
malzemelerle
marakas yapıyoruz.
Onur Erol'un
marakas salla şarkısı
eşliğinde dans
ediyoruz.

2



3

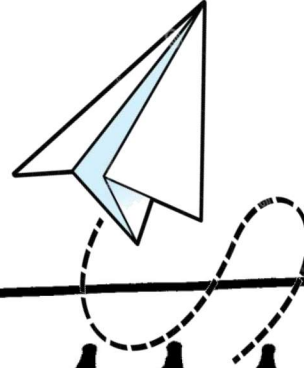

ÇIKAN SESİ TAHMİN ET

Bir kutunun içerisine ses çıkaran eşyaları yerleştiriyoruz. (anahtar, zil, marakas vb.) Gözümüzü bağlıyoruz ve aile büyüğümüzden kutunun içindeki nesnelere tek tek seslerini çıkartmasını istiyoruz. Çıkan sesleri ise çocuğumuzun tahmin etmesini istiyoruz.


OYUN ZAMANI

4

Karton yada gazete kağıdı yardımıyla ortalarına farklı boyutlarda daireler çizip içini kesiyoruz. Dairelerin kenarlarına rakamalar yazıyoruz. Kapağı doğru asıyoruz. Kağıttan uçak yapıp dairelerin içerisinden geçirmeye çalışıyoruz. Uçak hangi dairenden geçerse o kadar puan almış oluyoruz.




1



EĞLENCELİ TABAKLAR

Ailemizle birlikte eğlenceli bir şekilde kahvaltı tabağı hazırlıyoruz. Sağlıklı beslenmemiz gerektiği hakkında sohbet ediyoruz.



29 Nisan
Çarşamba


2



ŞARKI ZAMANI



İnternette 'Anne karnım acıktı' videolu şarkıyı açıp eşlik ediyoruz.



3

PARMAK OYUNU

SABAH KALKINCA

sabah kalkınca(eller uyanma hareketi yapar)
temizlik başlar(musluk açma hareketi yapılır)
önce elleri yıka (elleri yıkama hareketi yapılır)
sonra yüzünü yıka (yüz yıkanma hareketi yapılır)
bak ne güzel oldun (sağ el belde sol elle ayna hareketi yapılır)
misler gibi kottun (sol elin parmak uçları birleştirilerek sallanır)

YASTIK SAVAŞI

4

Büyüğümüzle birlikte yastık savaşı yapıyoruz.
Evde kaç tane yastık var sayıyoruz.
Yastıklardan kule yapıyoruz.



30 Nisan
Perşembe

1

ŞARKI ZAMANI

İnternette
'Pırtık-saklambaç'
isimli şarkıyı açıp
eşlik ediyoruz.

2

İSİM FARKINDALIĞI

Bir kağıt alıyoruz. Kağıda
Ailemizden ismimizi yazmasını
istiyoruz. Küçük renkli kağıtlarla
ismimizi süslüyoruz.



3

İSİM FARKINDALIĞI -2

Boş bir kağıda çocuğunuzun ismini yazıyoruz. Mandalın ucuna da çocuğunuzun isminin harflerini yazıyoruz. Resimdeki gibi eşleştiriyoruz.



4

OYUN ZAMANI


Evde eğlenceli bir oyun oynamak ister misin?
Ailemizle birlikte saklambaç oynuyoruz.



31 Nisan
Cuma

1

ŞARKI ZAMANI



İnternette
'Volkan Öğretmen-
Duygular' isimli
şarkıyı açıp eşlik
ediyoruz.

EĞLENCELİ
SORULAR

- ★ Neler seni mutlu eder?
- ★ Kaşlarını ne zaman çatarsın?
- ★ İnsanlar neden ağlar?
- ★ Seni en çok kim kızdırıyor?
- ★ En son neye ya da kime şaşırdın?



3

DUYGULAR

Oyun hamurundan yüz oluşturuyoruz. Evdeki ponpon, takma göz, boncuk, artık materyallerden kızgın, üzgün, mutlu, şaşkın yüz ifadeleri yapıyoruz.



4

OYUN ZAMANI

Ailenizle birlikte koridor duvarları arasına ipler yapıştırıyoruz ve dokunmadan geçmeye çalışıyoruz.

